

Proposition de parcours de découverte
CYCLE II –DOCUMENT ELEVE

VISITE DU CHATEAU DE LANGEAIS :

Élaboré par : Jean-Noël Dupé, professeur des écoles

Françoise Gauthier, professeur des écoles

Et le service éducatif du château de Langeais : Sylvie Poudroux

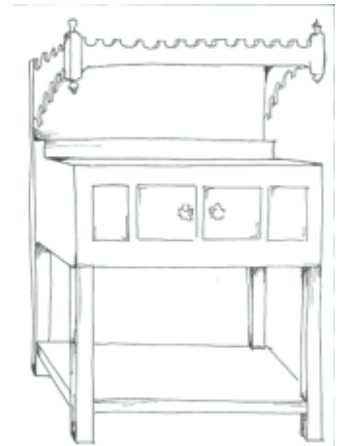

Claire Saint Loubert Bié

Dessins de Sylvie Poudroux

SALON DES MILLE FLEURS (SALLE 3)

Observe les meubles de la pièce.

Voici un dessin des meubles que tu peux trouver dans cette salle.
Il y a trois intrus, entoure-les.



SALLE DE LA DEVISE (SALLE 4)

Observe les pavements.

Quels sont les matériaux utilisés dans les pavements ?

Entoure la réponse qui te paraît être la bonne

Dalle de plastique

bois

aluminium

terre cuite

Décalque les différents motifs :

- **le chevalier** *et/ou*
- **la fleur de lis** *et/ou*
- **la queue d'hermine.**

SALLE DU BANQUET (SALLE 5)

① Observe le mode de chauffage :

- Où pouvait-on faire du feu ?

Observe la cheminée :

Observe la partie supérieure :


- À quoi te fait-elle penser ?

Observe les tapisseries :

- À quoi servent-elles ?

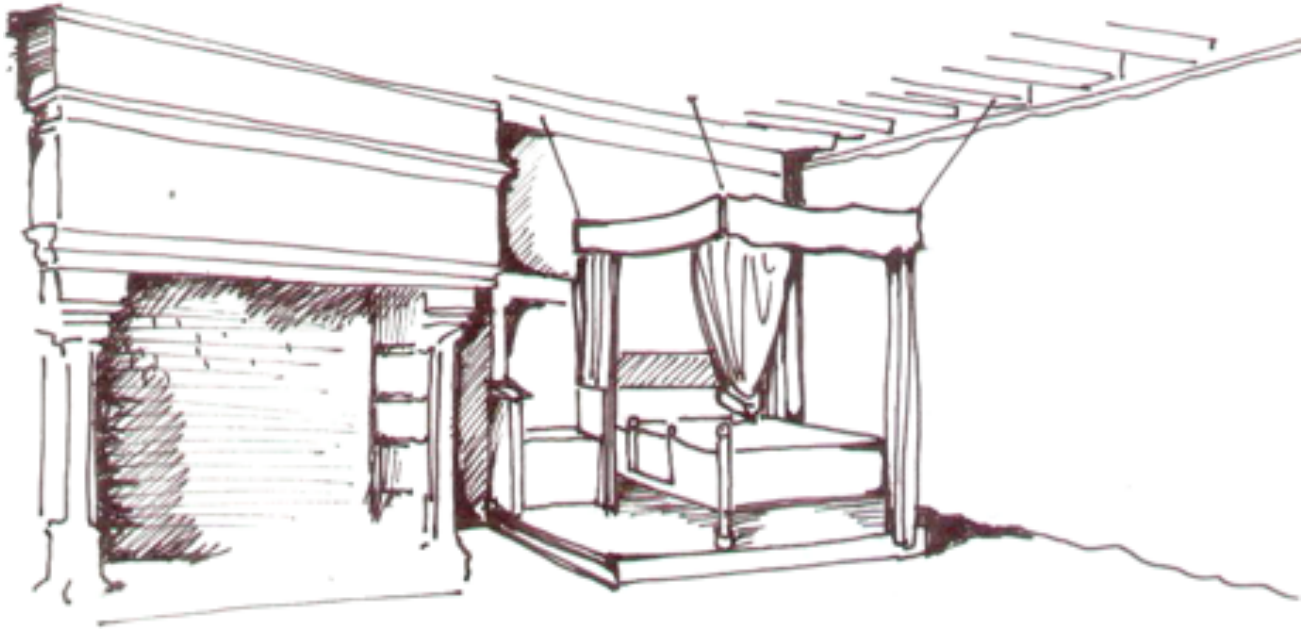
- Que racontent-elles ?

② Sur le dessin qui représente « la mort du cerf », il manque des détails. Retrouve-les et dessine-les.



CHAMBRE DE RETRAIT (SALLE 7)

Sur le dessin, **colorie** ce qui protège le lit du froid.



SALLE DU MARIAGE (SALLE 8)

Observe la scène et les costumes

- 1- Sur le dessin, entoure ou colorie le roi et la reine (Anne de Bretagne).
 - 2- Après avoir écouté la bande sonore et en observant les costumes, peux-tu dire en quelle saison s'est déroulé le mariage ?
-
- 3- Quel âge a la reine ?
-

